

■らくがき入稿コースヒアリングシート

こちらのご注文シートを元にデザイン作成いたします。
内容に不備がございます場合はデザイン作成を承ることができかねます。

ご注文御社名			
ご注文者様名			
注文番号（オーダーID）			
ご注文タオル		フルカラー	フェイスタオル / マフラータオル / スポーツタオル ハンドタオル / ミニタオル / バスタオル / 冷感タオル
今回のタオルご利用用途 <small>※デザイン作成のイメージのため なるべく詳細をお教えてください。</small>	どんな場面での ご利用ですか？	<small>（例：高校文化祭）</small>	
	目的は何ですか？	<small>（例：クラスを盛り上げるため、チーム応援に使いたい、グッズとして販売したい）</small>	
タオルご利用者（配布先）	【性別】	男性 / 女性 / 両方	
	【年代】	<small>～5歳 / 小学生 / 中学生 / 高校生 / 大学・専門学生 20代 / 30代 / 40代 / 50代 / 60代 / 70代～</small>	
目指したい方向性		かわいい（ポップ） / 定番 / 派手 / かっこいい（クール） / 高級感	
カラーイメージ		シンプル / カラフル（ビビッド） / カラフル（パステル） / モノトーン	
デザインで1番強調したい点		<small>（例：文字●●、●●の画像、会社ロゴ、チーム名など）</small>	
テーマカラー	メイン（1色必須）		
	サブ	1	
		2	
		3	
使用したくない色			
希望フォント		ゴシック（太い / 細い） / 明朝（太い / 細い） / 丸ゴシック（太い / 細い） / ポップ / 行書 / 筆文字 / 手書き風 / その他（ ）	
参考にできる情報		WEBサイト：	
		写真：	
		その他：	
ご提供素材		【ご提供素材点数】 イラスト（ ）点 / ロゴ（ ）点 / 画像（ ）点 / その他（ ）点 【お送り方法】 注文時登録 / 注文後マイページに登録 / メールで送付 / その他	

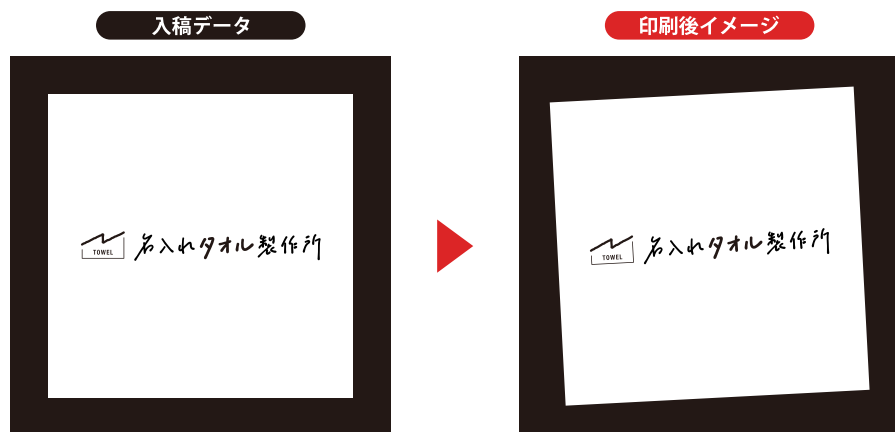
歪みや位置ズレが目立ちやすいデザイン例

1枚ごとに個体差（生地歪み・伸縮・サイズのバラツキ）があります。


下記のようなデザインは印刷のズレや歪みが目立ちますので、デザイン作成時ご注意ください。

※下記の例は、分かりやすくするため極端に位置をずらしたイメージを作成しております

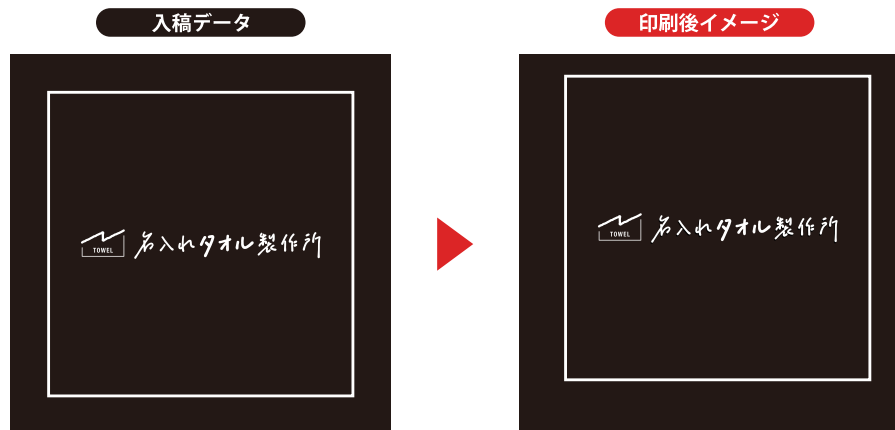
☑ 四角形・枠・余白を用いたデザイン



☑ タオルの角にあわせたデザイン




☑ 四角形・枠・余白を用いたデザイン



☑ 端までいっぱい使用したデザイン



フルカラープリント マフラータオル【200x1000mm】（昇華転写プリント）



… タオル完成時の仕上がり線

出来上がりのタオルの線です。
加工の工程上、多少のズレが発生いたしますので目安としてお考えください。




… 安全領域線

切れてほしくない文字やデザインはこちらの領域内に納めてください。
この枠外の文字などについては、縫製などにより切れてしまう可能性があります。



… 縫製・折り返し(ヘム)部分

縫製部分になります。この部分にデザインを配置する場合、生地素材による滲みが発生しやすくなります。
滲みが目立つデザインは配置せず、1色ベタ塗り又は白無地をおすすめいたします。



… 塗り足し領域

生地いっぱい背景色を印刷したい場合、こちらの枠いっぱいまで色を配置してください。この線を越えた塗り足しは必要ございません。

・インクによる印刷滲み防止のため、線や文字の太さは1mm以上にしてください。細かすぎるデザインは印刷に現れない場合がございます。ご注意くださいませ。